

Progetto Unplugged Italia

GUIDA ALL'INSERIMENTO DEI DATI DI MONITORAGGIO DEL PROCESSO

- 12 SCHEDE DI MONITORAGGIO DELLE UNITA'
- QUESTIONARIO DI SODDISFAZIONE DELL'INSEGNANTE
- QUESTIONARIO DI SODDISFAZIONE DELLO STUDENTE



1. Andare sul sito www.oed.piemonte.it/unpluggeditalia



2. Cliccando su **"AREA RISERVATA"**, si aprirà un menù a tendina; selezionare la voce **"Questionari monitoraggio"** e in seguito la voce **"Scuole"**



3. Effettuare il login con le credenziali preventivamente richieste scrivendo all'indirizzo email monitoraggiounplugged@gmail.com

Unplugged Italia

OSSERVATORIO EPIDEMIOLOGICO DELLE DIPENDENZE REGIONE PIEMONTE

ASL CITTÀ DI TORINO

HOME

Area riservata scuole

Questionari di monitoraggio

Per informazioni, scrivere a: monitoraggio@oed.piemonte.it

Utente:

Password:

Procedi

4. Una volta inserite le credenziali, si aprirà la maschera relativa alla scuola di interesse dove si avrà la possibilità di inserire i dati relativi all'implementazione delle unità, i questionari di soddisfazione dell'insegnante e i questionari di soddisfazione dello studente, cliccando sugli appositi comandi

Unplugged Italia

OSSERVATORIO EPIDEMIOLOGICO DELLE DIPENDENZE REGIONE PIEMONTE

ASL CITTÀ DI TORINO

LOGOUT


Questionari di Monitoraggio *Unplugged*

Benvenuto IC 2 Novi Ligure

Clicca sull'unità desiderata e compila il form

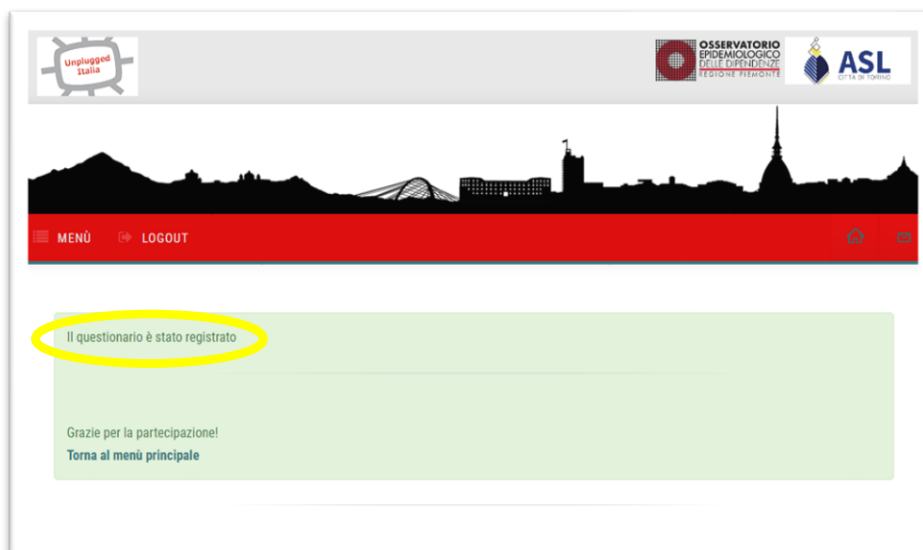
- UNITÀ 1: Ti presento Unplugged!
- UNITÀ 2: Fare o non fare parte di un gruppo
- UNITÀ 3: Alcol, fattori di rischio e di protezione
- UNITÀ 4: Le tue opinioni riflettono la realtà?
- UNITÀ 5: Fumo di tabacco - Informarsi per scegliere
- UNITÀ 6: Esprimi te stesso/a!
- UNITÀ 7: Get up, stand up
- UNITÀ 8: Keep in touch!
- UNITÀ 9: Lo sai che...?
- UNITÀ 10: Come affronti le situazioni?
- UNITÀ 11: Datemi una leva e vi solleverò il mondo!
- UNITÀ 12: Obiettivo raggiunto: adesso tocca a me!

PER INSERIRE I DATI DI IMPLEMENTAZIONE DELLE UNITÀ: cliccare su quella di interesse e procedere con l’inserimento dei dati relativi alla stessa. Una volta ultimato l’inserimento, selezionare la voce “Salva” posta in fondo alla pagina. La registrazione del questionario è confermata dalla dicitura “Il questionario è stato registrato” che compare quando il questionario è stato salvato. Per procedere con l’inserimento delle altre unità, cliccare sulla voce “Torna al menù principale”



The screenshot shows the top header with the 'Unplugged Italia' logo, the 'OSSERVATORIO EPIDEMIOLOGICO DELLE DIPENDENZE REGIONE PIEMONTE' logo, and the 'ASL' logo. Below the header is a red navigation bar with 'MENÙ' and 'LOGOUT' links. The main content area is titled 'Questionario di Monitoraggio: UNITÀ 1' and '1. Ti presento Unplugged!'. The form contains the following fields:

- Anno scolastico*: Selezione anno scolastico (dropdown)
- Scuola: IC 2 Novi Ligure
- Comune*: (text input)
- Classe*: Scegli una opzione (dropdown)
- Sezione*: Indicare la sezione (text input)
- Insegnante: Nome e Cognome (text input)
- Materia: (text input)
- Data*: gg/mm/aaaa (text input with calendar icon)
- Tempo necessario per completare l'Unità*: Minuti (text input)



PER INSERIRE IL QUESTIONARIO DI SODDISFAZIONE DELL'INSEGNANTE: cliccare sull'apposito comando "Questionario di soddisfazione dell'insegnante" presente nella maschera principale e procedere con l'inserimento dei dati. Una volta ultimato l'inserimento, selezionare la voce "Salva" posta in fondo alla pagina. La registrazione del questionario è confermata dalla dicitura "Il questionario è stato registrato" che compare quando il questionario è stato salvato.

È possibile sapere quanti questionari sono stati inseriti, grazie al contatore posto sotto la dicitura dell'avvenuta registrazione. Per procedere con l'inserimento degli altri questionari, cliccare sulla voce "Inserisci un nuovo questionario", altrimenti, per tornare alla maschera iniziale, cliccare sulla voce "Torna al menù principale"

The screenshot shows the 'Questionario di soddisfazione dell'insegnante' form. At the top, there are logos for 'Unplugged Italia', 'OSSERVATORIO EPIDEMIOLOGICO DELLE DIPENDENZE REGIONE PIEMONTE', and 'ASL'. Below the logos is a silhouette of a city skyline. A red navigation bar contains 'MENÙ' and 'LOGOUT' buttons. The main content area is titled 'Questionario di soddisfazione dell'insegnante'. It features a form with the following fields: 'Anno scolastico*' (a dropdown menu with 'Seleziona anno scolastico'), 'Scuola:' (text 'IC 2 Novi Ligure'), and 'Comune*:' (an empty text box). Below the form, there are two questions. Question 1 asks '1. Quanto si sente soddisfatta/o di aver condotto il programma Unplugged?' with five radio button options: 'Per niente', 'Poco', 'Indifferente', 'Abbastanza', and 'Molto'. Question 2 asks '2. Qual è stata l'unità che ha ottenuto il maggior successo in termini di interesse, interazione docente-studenti e partecipazione nella sua classe? (Per favore, indicarne UNA)'. Below the question, there are two radio button options: '1 TI presento Unplugged!' and '7 Get up, stand up'.

The screenshot shows the confirmation message after saving the questionnaire. At the top, there are logos for 'Unplugged Italia', 'OSSERVATORIO EPIDEMIOLOGICO DELLE DIPENDENZE REGIONE PIEMONTE', and 'ASL'. Below the logos is a silhouette of a city skyline. A red navigation bar contains 'MENÙ' and 'LOGOUT' buttons. The main content area is a green box with the following text: 'Il questionario è stato registrato' (circled in yellow), 'Sono stati inseriti N. 1 questionari.', 'Grazie per la partecipazione!', and 'Inserisci un nuovo questionario oppure Torna al menù principale'.

PER INSERIRE IL QUESTIONARIO DI SODDISFAZIONE DELLO STUDENTE: cliccare sull'apposito comando "Questionario di soddisfazione dello studente" presente nella maschera principale e procedere con l'inserimento dei dati. Una volta ultimato l'inserimento, selezionare la voce "Salva" posta in fondo alla pagina. La registrazione del questionario è confermata dalla dicitura "Il questionario è stato registrato" che compare quando il questionario è stato salvato.

È possibile sapere quanti questionari sono stati inseriti, grazie al contatore posto sotto la dicitura dell'avvenuta registrazione. Per procedere con l'inserimento degli altri questionari, cliccare sulla voce "Inserisci un nuovo questionario", altrimenti, per tornare alla maschera iniziale, cliccare sulla voce "Torna al menù principale"

The screenshot shows the 'Questionario di soddisfazione dello/a studente' form. At the top, there are logos for 'Unplugged Italia', 'OSSERVATORIO EPIDEMIOLOGICO DELLE INFETTOSITÀ REGIONE PIEMONTE', and 'ASL CITTA' DI TORINO'. Below the logos is a silhouette of a city skyline. A red navigation bar contains 'MENÙ' and 'LOGOUT' buttons. The main content area is titled 'Questionario di soddisfazione dello/a studente' and contains the following fields and questions:

Anno scolastico*:

Scuola: IC 2 Novi Ligure

Comune*:

1. Quanto ti è piaciuto *Unplugged*?

Per niente	Poco	Indifferente	Abbastanza	Molto
<input type="radio"/>	<input type="radio"/>	<input type="radio"/>	<input type="radio"/>	<input type="radio"/>

2. Quanto ti sei sentita/o coinvolta/o da *Unplugged*?

Per niente	Poco	Indifferente	Abbastanza	Molto
<input type="radio"/>	<input type="radio"/>	<input type="radio"/>	<input type="radio"/>	<input type="radio"/>

The screenshot shows the confirmation message after saving the questionnaire. The message is displayed in a light green box and is circled in yellow. The text reads:

Il questionario è stato registrato
Sono stati inseriti N. 1 questionari

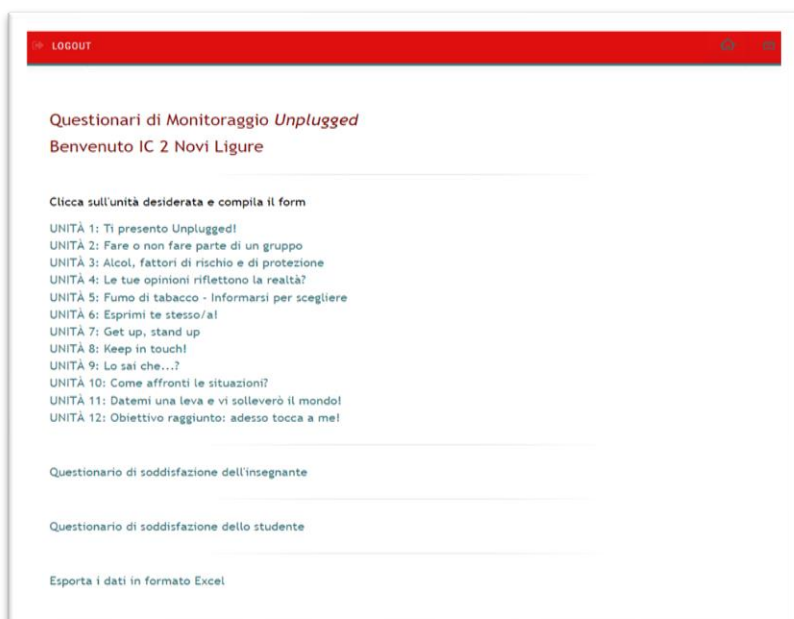
Grazie per la partecipazione!
Inserisci un nuovo questionario oppure [Torna al menù principale](#)

PER SCARICARE I DATI INSERITI: la nuova maschera è stata creata in modo da permettere alle **scuole** e ai **centri di coordinamento** di poter scaricare **in autonomia** i dati inseriti e di poter controllare quanto è stato inserito.

La singola scuola potrà scaricare **solo i propri dati**, a differenza del centro di coordinamento che potrà invece scaricare, a seconda dei livelli (se Regione o ASL), quanto territorialmente di pertinenza. Il materiale sarà scaricato direttamente in formato Excel, pronto per eventuali elaborazioni.

Per i Centri di coordinamento, entrando nell'“Area riservata”, e selezionando “Questionari monitoraggio” e la voce “Centri di coordinamento”, si potrà effettuare il Login con le credenziali fornite durante i corsi di formazione.

Cliccando sul comando “Esporta dati in formato Excel”, posto alla fine della maschera principale, sarà possibile scaricare il file con i dati di interesse (unità, questionari di soddisfazione dell’insegnante e dello studente).



Grazie per la partecipazione!

Laura Donati, Alberto Sciutto e Federica Vigna-Taglianti

Gruppo di Lavoro Unplugged OED e Gruppo di Coordinamento Nazionale Unplugged